

契約ウォッチConnect | 複数アカウント登録方法のご案内

確かな情報と、
価値ある出会いを、この場所で。
KEIYAKU-WATCH Connect




本資料の内容

1. 法人複数アカウントの登録方法
2. 親アカウントからの招待方法
3. 子アカウントの登録方法

参考) 料金表・無料トライアルのご案内・よくあるご質問

1. 法人複数アカウントの登録方法

1. 法人複数アカウントの登録方法



新規会員登録

メールアドレスとパスワードを入力して、
新規会員登録してください。

利用規約とプライバシーポリシーに同意することで、お客様が要求した情報を提供する目的で、株式会社LegalOn Technologiesが個人情報を保管・処理することに同意したものとみなされます。
お客様はこれらの情報提供をいつでも停止できます。
情報提供を停止する方法、およびお客様の個人情報を尊重して保護するための弊社の取り組みについては、弊社の [利用規約](#) と [プライバシーポリシー](#) をご覧ください。

☒ 同意して会員登録する


新規会員登録する

既に会員の方は[こちら](#)

①「新規会員登録」よりメールアドレスとパスワードをご登録ください。

※パスワードは
8文字以上かつ、
大文字・小文字・数字・
特殊文字から
3種以上をご使用ください。





メールを送信しました

ご登録ありがとうございます、メールの送信が完了しました。
メール内のURLをクリックして、アカウントの登録を行ってください。

※この画面は閉じていただいて構いません。

認証メールを再送信する

新規登録をやり直す

②認証メールをご確認ください。

※メールアドレスが間違っている場合、メールが届かないことがあります。

本画面が続く場合はお手数ですが、[お問い合わせ](#)よりご連絡ください。

[サービスページに戻る](#)

1. 法人複数アカウントの登録方法

KEIYAKU-WATCH **Connect**

コミュニティ

ご利用プラン



コミュニティに参加する

STEP 1 ご利用になりたいプランを選択。

STEP 2 アカウント情報を設定。

STEP 3 お支払い情報を登録し全ての設定が完了すると、10日間の無料トライアルが始まります。
※無料トライアル期間終了まで料金は発生しません。また、期間中はいつでも無料で解約できます。
※解約後の再登録の場合、無料トライアルは適用されません。

ご利用プラン

会員種別

※登録後に会員種別の変更はできません。もし変更をご希望の場合はサポートまでお問い合わせください。

個人プラン

個人プランは、月額払いと年額払いの選択が可能です。

☐ 月額契約 **3,520円** / 月額(税込)

☐ 年間契約 **39,600円** / 年額(税込)

個人会員プランを選択する

法人プラン

法人プランは、年額払いのみとなります。

ご利用ユーザー数

5

年間のご料金はご登録ユーザー数に基づき計算され変動します。

※ご利用ユーザー数に応じて割引が適用されます

年間契約 **198,000円** / 年額(税込)

法人会員プランを選択する

③右側「法人プラン」の「ご利用ユーザー数」にご利用人数を入力して、金額をご確認ください。

※表示金額は通常価格です。クーポンをお持ちの方は後ほど適用いただけます。

1. 法人複数アカウントの登録方法

KEIYAKU-WATCH Connect

コミュニティ

ご利用プラン

アカウント設定



コミュニティに参加する

STEP 2 アカウント情報を設定。

×

STEP 3 お支払い情報を登録し全ての設定が完了すると、10日間の無料トライアルが始まります。
※無料トライアル期間終了まで料金は発生しません。また、期間中はいつでも無料で解約できます。
※解約後の再登録の場合、無料トライアルは適用されません。

×

アカウント設定

法人会員情報

姓*

法務

名*

太郎

会社名*

株式会社〇〇

部署名*

〇〇部

役職名*

課長

電話番号*

01-2345-6789

登録

④アカウント設定を ご登録ください。

※姓・名は部署名などで
ご設定いただくことも可能です。

1. 法人複数アカウントの登録方法

KEIYAKU-WATCH **Connect**

コミュニティ

📄 ご利用プラン

⚙️ アカウント設定

💳 お支払い設定



コミュニティに参加する

STEP 3 お支払い情報を登録し全ての設定が完了すると、10日間の無料トライアルが始まります。
※無料トライアル期間終了まで料金は発生しません。また、期間中はいつでも無料で解約できます。
※解約後の再登録の場合、無料トライアルは適用されません。

お支払い設定

カードを登録

カード番号

1234 1234 1234 1234



有効期限

月 / 年

セキュリティコード

セキュリティコード

123

カード情報を提供すると、契約ウォッチ サンドボックス がその規約に従って今後の支払いをお客様のカードに請求することを許可することになります。

本サービスは決済にStripeのサービスを利用しています。 [Stripeのプライバシーポリシーはこちら](#)

登録

請求先

氏名

国または地域

日本



郵便番号

更新する

⑤クレジットカードを
ご登録ください。

※ご登録・無料トライアルには
クレジットカードの入力が
必須となっております。

1. 法人複数アカウントの登録方法

請求先

氏名

株式会社XXXX

国または地域

日本

郵便番号

111-1111

都道府県

選択

都市名

City

住所 (1 行目)

番地

住所 (2 行目)

建物名、部屋番号など (省略可)

電話番号 (省略可)

+81 090-1234-5678

更新する

⑥領収書に記載される
請求先情報をご登録ください。

※氏名は会社名・部署名などをご入力いただくことも可能です。
国または地域を選択すると
フォームの全体が入力できます。

1. 法人複数アカウントの登録方法

クーポンを適用

クーポンコードをお持ちの場合は、コードを入力してください。

例：SUMMER2025

適用する

⑦クーポンコードをお持ちの方は
ご適用ください。

※必ずご請求前に適用をお願いいたします。
ご請求後の遡及適用はシステム上できません。

現在のプラン

法人プラン 年払い

現在利用中

次回の請求日 2025年11月2日

請求額 99,000円（税込）

visa **** * 4242

⑧クーポンコード適用後の金額は
同ページの上部
「現在のプラン」で
ご確認いただけます。

以上でご登録は完了となります。引き続き、子アカウントの招待についてご案内いたします。

2. 親アカウントからの招待方法

2. 親アカウントからの招待方法

KEIYAKU-WATCH **Connect**

♡ お気に入りの記事 🔔 お知らせ 👤 コミュニティ

- 🏠 ダッシュボード
- 📄 ご利用プラン
- ⚙️ アカウント設定
- 💰 お支払い設定
- 📅 請求履歴
- ♡ お気に入りの記事
- 🔔 お知らせ
- ✉️ メールアドレス設定
- 🔑 パスワード設定
- 👤 参加ユーザー**

👤 コミュニティに参加する

▲ ようこそ契約ウォッチConnectへ！トライアル期間中です。2025/11/02 17:01までご利用いただけます。

▲ 現在のご利用プラン
法人プラン：利用ユーザー1/5人
▲ 次回の請求日：2025年11月2日
プラン変更した場合、次回の請求日の翌日から適用されます。

参加ユーザー

新しいユーザーを招待

ここで招待された人はこのダッシュボードにアクセスできるようになります。
招待するユーザーのメールアドレスを入力し、招待してください。

新しいユーザーを招待する

参加中のユーザー(1名)

名前	メールアドレス	権限	ステータス	削除
法務 太郎	xxx.xxx@abc-def.jp	オーナー	利用中	

①「参加ユーザー」から
「新しいユーザーを招待する」
を選択して、
招待する方のメールアドレスを
ご入力ください。

新しいユーザーを招待する

メールアドレス

yyy.yyy@abc-def.jp

招待するユーザーのメールアドレスを入力してください。

新しいユーザーを招待する

キャンセル

2. 親アカウントからの招待方法

参加中のユーザー(2名)				
名前	メールアドレス	権限	ステータス	削除
法務 太郎	xxx.xxx@abc-def.jp	オーナー	利用中	
(未設定)	yyy.yyy@abc-def.jp	一般ユーザー	招待中	×

②新しいユーザーが招待されました。

※メールアドレスを間違えた場合や、変更したい場合は「×」を押して、削除し、再度ご招待ください。

ユーザーを削除する

“(未設定)”ユーザーを削除しますがよろしいでしょうか。

削除する

キャンセル

3. 子アカウントの登録方法

3. 子アカウントの登録方法



①子アカウントに送られた招待メールを確認し、新規登録へお進みください。

※招待メールアドレスが間違っている場合、メールが届かないことがあります。届かない場合は2②にお戻りいただき、正しいメールアドレスをご入力ください。

3. 子アカウントの登録方法



新規会員登録

メールアドレスとパスワードを入力して、
新規会員登録してください。



利用規約とプライバシーポリシーに同意することで、お客様が要求した情報を提供する目的で、株式会社LegalOn Technologiesが個人情報を保管・処理することに同意したものとみなされます。
お客様はこれらの情報提供をいつでも停止できます。
情報提供を停止する方法、およびお客様の個人情報を尊重して保護するための弊社の取り組みについては、弊社の [利用規約](#) と [プライバシーポリシー](#) をご覧ください。

☒ 同意して会員登録する

新規会員登録する


既に会員の方はこちら

②子アカウントを 「新規会員登録」より ご登録ください。

※子アカウントの
メールアドレスが
既に登録されている場合は、
再登録ができません。

登録済のメールアドレスを
使用されたい場合は、
お問い合わせよりご連絡ください。





メールを送信しました

ご登録ありがとうございます、メールの送信が完了しました。
メール内のURLをクリックして、アカウントの登録を行ってください。

※この画面は閉じていただいて構いません。

認証メールを再送信する

新規登録をやり直す

③認証メールを ご確認ください。

※メールアドレスが間違っている場合、メールが届かないことがあります。

本画面が続く場合はお手数ですが、お問い合わせよりご連絡ください。

[サービスページに戻る](#)

3. 子アカウントの登録方法

KEIYAKU-WATCH Connect

♡ お気に入りの記事

🔔 お知らせ

👤

コミュニティ

🏠 ダッシュボード

🔑 アカウント設定

♡ お気に入りの記事

🔔 お知らせ

🔑 パスワード設定



コミュニティに参加する

⚠️ ようこそ契約ウォッチConnectへ！トライアル期間中です。2025/11/02 17:01までご利用いただけます。✕

契約ウォッチConnectへようこそ！

初めてご利用になる方へ

会員限定コンテンツ



セミナー・イベント一覧



会員限定コミュニティ



お問い合わせ



会員限定コンテンツ

法改正カレンダー / 法改正記事を読む



実務判例解説記事を読む



実務動画・アーカイブセミナーを見る



お役立ち資料をダウンロードする



④ご利用開始となります。

よろしければ、
「アカウント設定」も
ご登録ください。

以上で子アカウントのご登録は完了となります。みなさまのご利用をお待ちしております。



appendix

契約ウォッチConnectの料金プラン【法人向け】 ※年間契約のプランのみ

ID数	年間（税別）	備考
1～5 IDまで	¥36,000 / ID ※月換算¥3,000/ID	-
6～10 ID	¥33,600 / ID ※月換算¥2,800/ID	例) 6IDの場合は、6ID × ¥33,600/年 = ¥ 201,600(税別)
11～30 ID	¥31,200 / ID ※月換算¥2,600/ID	例) 11IDの場合は、11ID × ¥31,200/年 = ¥ 343,200(税別)
31 ID～	¥28,800 / ID ※月換算¥2,400/ID	例) 31IDの場合は、31ID × ¥28,800/年 = ¥ 892,800(税別) ※29・30IDよりも安い

- ・最低契約ID数：1ID～
- ・契約期間：1年間
- ・請求形式：一括年払い（クレジットカード払いのみ）
- ・IDの使いまわし：不可

契約ウォッチConnectの料金プラン【個人向け】

契約プラン	料金（税別）	備考
月額プラン	月3,200円 ※年換算：38,400円	月単位での解約可能 柔軟に利用したい方向け
年間プラン	年36,000円 ※月換算：3,000円	月額契約より¥2,400お得

- ・最低契約ID数：1IDのみ
- ・契約期間：1か月または1年間
- ・請求形式：一括払い（クレジットカード払いのみ）

無料トライアルのご案内

■10日間の無料トライアルについて

- ・ 法人・個人を問わず、ご利用可能です。
- ・ 契約ウォッチConnectのサイト上から、お申込みいただけます。
- ・ 10日間無料トライアル期間終了後は、ご利用者さまが退会・解約手続きをしない限り、**そのまま有料会員へ移行します**ので、ご注意ください。

よくあるご質問①

■申込に必要なものは何ですか？

お客様のお名前、メールアドレス、電話番号、会社名、部署名、クレジットカード が必要です。

■申込はどのような手順ですか？

<https://keiyaku-watch.jp/lp-registration/>からお手続きをいただきます。詳細は以下の図をご参照ください。



■請求書払いはできますか？

お支払い方法はクレジットカード払いのみとなります。

■領収書を発行してもらえますか？

ダッシュボード上の「請求履歴」掲載のリンクから領収書をダウンロードいただけます。

よくあるご質問②

■個人会員プランと法人会員プランの違いは何ですか？

個人会員プランは、月額払いで気軽に始められ、年額払いだと約10%お得にご利用いただけます。

法人会員プランは、年額払いのみで、企業・団体等でのお申込みとなります。法人会員プランは複数アカウントのお申込みが可能で、6アカウント以上からディスカウントをご利用いただけます。

個人会員と法人会員で閲覧できる記事の種類や、使える機能に違いはありません。

■プランの変更や解約は自由にできますか？

無料体験期間中：自由に変更・解約いただけます。ご解約後も無料体験期間が終了するまでは機能をご利用いただけます。

ご契約開始後：ダッシュボード上で変更・解約をいただくと、お申込みいただいたプラン（1か月／1年）の期間満了後に変更・解約が適用されます。そのため、契約期間の途中で解約手続きをされても、途中解約やそれに伴う返金はできかねますのでご了承ください。

なお、個人プランと法人プラン間の変更は、一度ご解約いただいた上での再登録となります。詳細はお問い合わせください。